
MAAK HET MEE

Kijken naar en beleven
van professionele kunst

P.04

MAAK HET ZELF

Maken en experimenteren
staan centraal

P.08

DOE MEE

Schrijf je in
en doe mee

P.21

CONTACT

Vragen? Wij denken
graag mee!

P.23



Kunstkeien



Primair Onderwijs



2024
2025

Maak kennis met
kunst en cultuur!



2024
2025

Met veel plezier presenteert NEOS Cultuuronderwijs het cultuureducatieprogramma Kunstkeien voor schooljaar 2024-2025. Kunstkeien biedt de basis voor cultuureducatie in het primair onderwijs. Via Kunstkeien maken leerlingen kennis met kunst en cultuur in hun eigen culturele omgeving.

Kunstkeien bestaat uit twee onderdelen: *Maak het mee* en *Maak het zelf*.

Maak het mee

Via een bezoek aan theater, filmhuis of museum beleven kinderen kunst en cultuur. Het meemaken van kunst en kennismaken met professionele makers staat centraal. Dit is een waardevolle ervaring; eentje die niet vanzelfsprekend is voor ieder kind. Door het meemaken van kunstuitingen krijgen leerlingen een bredere blik op de wereld én zichzelf.

Maak het zelf

Het keuzemenu van Kunstkeien bestaat uit projecten waarin leerlingen zelf kunst maken. Een project kan een activiteit of lessenserie zijn waarin de leerling al doende kennis maakt met één van de kunstdisciplines. In deze brochure lees je wat de leerlingen precies gaan meemaken en leren in de projecten. Zo kies je de activiteit die het beste past bij jouw leerlingen en het curriculum.

Meedoen?

Deelname aan Kunstkeien kost €14,75 per leerling. Inschrijven voor Kunstkeien 2024-2025 is mogelijk tot en met 18 april 2024 via onze website: neoscultuuronderwijs.nl/kunstkeien. We behandelen de aanvragen op volgorde van binnenkomst. We kijken uit naar je inschrijving!

NEOS, experts in cultuuronderwijs

Dagelijks zetten de medewerkers van NEOS zich in om kinderen en jongeren in aanraking te laten komen met cultuuronderwijs. Als onafhankelijk expertisecentrum biedt NEOS advies, programma's, trainingen en netwerkactiviteiten. Zo versterkt NEOS het cultuuronderwijs op scholen en organisaties uit Amersfoort en omgeving voor kinderen en jongeren van 0 tot 23 jaar.

Maak het mee!

Het beleven van kunst daagt leerlingen uit om goed te kijken, te luisteren en zich te verwonderen. Het biedt een bredere blik op de wereld. Binnen het onderdeel *Meemaken* komen leerlingen in aanraking met professionele uitingsvormen van kunst en cultuur.

In een Amersfoorts theater, filmhuis of museum bieden we leerlingen een onvergetelijke ervaring. We dagen ze uit om te reflecteren en te analyseren. We bieden educatief materiaal dat je voor óf na het bezoek zelf in de klas kunt behandelen met de leerlingen.

Voorstellingen

We programmeren jeugdtheater en filmvertoningen van - bij voorkeur - makers uit onze eigen stad en regio. We stellen een afwisselend aanbod samen met dans, theater, film en muziek.

Voor de jongste leerlingen vindt de voorstelling meestal plaats op school. De oudere leerlingen brengen een bezoek aan theaters als Flint, de Veerensmederij, ICOONtheater of De Lieve Vrouw. Daar proeven zij de sfeer van een echt theater. Alle voorstellingen die wij programmeren zijn gemaakt door professionele makers.





Museumbezoek

Naast de voorstellingen laten we leerlingen ook genieten van de musea of erfgoedinstellingen die de stad rijk is. Leerlingen gaan op ontdekking in hun eigen culturele omgeving. Ze bekijken een nieuwe tentoonstelling in Kunsthall KAdE, ontdekken de kunst van De Stijl in het Mondriaanhuis of duiken in de Amersfoortse geschiedenis in Museum Flehite en Kamp Amersfoort. Jaarlijks wisselen de bezoeken aan een voorstelling en een museum elkaar af.

Zo zien leerlingen dus het ene schooljaar een theater-, muziek-, film- of dansvoorstelling en bezoeken ze het volgende jaar een Amersfoorts museum of erfgoedinstelling. Veel inspiratie en afwisseling dus!

Het programma ontvang je samen met het rooster voor het keuzemenu. We laten je weten in welk museum of theater de leerlingen welkom zijn en waar je het lesmateriaal kunt vinden.



Maak het zelf!

Bij het onderdeel *Maak het zelf* maken leerlingen kennis met ambachtelijke schildertechnieken, dompelen zich onder in de wereld van programmeren, brengen kunstwerken tot leven in een dans of maken muziek met hun eigen lijf als instrument. Een kunstvakdocent in de klas daagt leerlingen uit om hun creativiteit te ontdekken en in te zetten. Kortom: alles draait hier om experimenteren, creëren en vormgeven.

Het Kunstkeien keuzemenu biedt volop keuze om samen te ontdekken, creëren en plezier te hebben. Het is een actief schoolbreed programma met producten van verschillende Amersfoortse culturele instellingen en kunstvakdocenten. Per bouw bieden we een aantal activiteiten aan. Bij inschrijving voor Kunstkeien kun je per bouw een eerste en tweede keuze aangeven.

De keuzevrijheid maakt het mogelijk je eigen programma samen te stellen. Per bouw roosteren we één activiteit in. Elke groep in die bouw krijgt hetzelfde project. Het rooster ontvang je voor de zomervakantie van 2024.

KEUZEMENU GROEP 1&2



Worden wie je bent

Beeldend en theater –
KunstKabaal

's Ochtends wanneer ik opsta... ben ik helemaal ik! Wat maakt jou dan jou, en wat kan jij doen om jou nog meer jezelf te maken? Dat gaan we samen uitzoeken! Met theaterspel ontdekken we hoe we allemaal hetzelfde zijn, en ook allemaal anders. Ik heb lange benen, jij korte armen. We kijken, meten, zoeken en puzzelen een kunstwerk van onszelf in elkaar. En dan... bedenk je wie je stiekem eigenlijk altijd al bent: een uitvinder, dokter, meester of juf maar dan wel eigenwijs met je jas achterstevoren.

Bij deze lessenserie hoort een lesbox waarin alle materialen en filmpjes zitten om de lessen uit te kunnen voeren.

Informatie

tijdsduur 4 x 60 minuten

uitvoering door KunstKabaal en leerkracht

locatie klaslokaal



De steen en de tijd

Erfgoed – Museum Flehite

Kan een steen door de tijd reizen? Wel in het prentenboek *De Steen en de Tijd* van Rian Visser en Tineke Meirink. Tijdens deze les in Museum Flehite maken ook leerlingen een tijdreis met een steen in de hand. Ze komen langs bijzondere oude voorwerpen, zoals een echte mammoettand, een brandemmer en een oude draaitelefoon. Aan het einde van de reis komen ze aan in het nu, de wereld die ze het beste kennen. Tot slot maken leerlingen een kijkkastje waar de steen zich het meest thuis voelt.

Informatie

tijdsduur 30 min | 75 min | 30 min

uitvoering door leerkracht | museumdocent | leerkracht

locatie klaslokaal en Museum Flehite

KEUZEMENU GROEP 1&2



De leeuw in de muis

Dans – kunstvakdocent

Al dansend ontdekken leerlingen de verschillen en overeenkomsten tussen de leeuw, de muis en zichzelf. Leerlingen kruipen in de rol van het muisje dat bang is voor de leeuw. Toch gaan ze dapper op onderzoek uit om de leeuw beter te leren kennen. Gaandeweg blijkt dat de grote sterkte leeuw misschien ook wel een beetje bang is voor de muis. Welke verschillen en overeenkomsten zijn er nog meer te ontdekken tussen de muis, de leeuw en jezelf? Een speelse lessenreeks geïnspireerd op het prentenboek *De leeuw in de muis* van Rachel Bright.

Informatie

tijdsduur 3 x 45 minuten

uitvoering door kunstvakdocent

locatie speelzaal op school



Met opa in de dierentuin

Muziek – kunstvakdocent

Reza gaat met opa naar de dierentuin. Maar wat een schrik, hij raakt opa kwijt! Reza gaat op zoek naar opa. Misschien kunnen de dieren helpen? Onder leiding van een kunstvakdocent muziek zingen leerlingen liedjes over apen en krokodillen, bewegen ze op de muziek van de vogels en gaan ze spelen op ritme-instrumenten. Zo brengen ze het verhaal van Reza en opa muzikaal tot leven.

Informatie

tijdsduur 3 x 45 minuten

uitvoering door kunstvakdocent

locatie speelzaal op school



Op reis naar emotieland

Theater – kunstvakdocent

Blij, boos, verdrietig of bang: emoties voelen we allemaal. Je kunt emoties zien in je gezicht; als je lacht of huilt. Maar ook in iemands lijf kun je vaak een emotie aflezen. In deze theaterlessen spelen de leerlingen met emoties en leren zij hoe je deze kunt uitvergroten. Hoe kun je met je hele lijf laten zien dat je blij bent? Hoe loop je door de ruimte als je boos bent? Een spannende reeks theaterlessen waarbij veel gevoelens komen kijken!

Informatie

tijdsduur 3 x 45 minuten

uitvoering door kunstvakdocent

locatie speelzaal op school

KEUZEMENU GROEP 3&4



Pleingeheimen

Architectuur en natuur –
KunstKabaal

We nemen een kijkje in het verborgen leven op, onder, tussen en rondom het schoolplein. Wat zit er onder die tegel? Samen onderzoeken we welke planten en dieren er leven.

We verzamelen handen en zakken vol zaadjes, blaadjes, stokjes en dennen-appels. Misschien zelfs wat modder. We experimenteren en ontwerpen er op los en bouwen samen aan een fijner schoolplein, ook voor dieren en planten. Laat een natuurpedagoog en een architect samenwerken en je ontdekt wat je nog niet wist: pleingeheimen.

Bij deze lessenserie hoort een lesbox waarin alle materialen en filmpjes zitten om de lessen uit te kunnen voeren.

Informatie

tijdsduur 4 x 60 minuten

uitvoering door KunstKabaal

locatie klaslokaal en schoolplein

KEUZEMENU GROEP 3&4



Bodybeats

Muziek – kunstvakdocent

Klinkt een been hetzelfde als een borstkas? Kunnen handen ook anders klappen? In deze lessenreeks gebruiken leerlingen hun lichaam als een heus muziekinstrument. Ze gaan zingen, ritmes maken en spelen op hun eigen lichaam en andere ritme-instrumenten. Ze gaan zelfs een beetje noten leren lezen en de ritmes noteren. Stap voor stap en klap voor klap wordt de klas een echte percussionist.

Informatie

tijdsduur 3 x 45 minuten

uitvoering door kunstvakdocent

locatie klaslokaal



De eendenvijver

Theater – kunstvakdocent

Tijdens deze theaterlessen draait alles om het voelen en spelen van verschillende emoties: hoe beweeg je? Hoe staat je gezicht? Heb je haast of doe je rustig aan?

Op de beroemde muziek van Pjotr Tsjajkovski maken de leerlingen al toneelspelend een verhaal. Iedere les staat in het teken van een muziekstuk uit het Zwanenmeer. Op de klanken van de muziek verplaatsen de leerlingen zich in het huis van de dieren die voorkomen in het stuk. Zo bevinden ze zich ineens in het bos of in de zee, waar ze zich inleven in wat de dieren daar meemaken en voelen.

Informatie

tijdsduur 3 x 45 minuten

uitvoering door kunstvakdocent

locatie speelzaal op school



Het dansmuseum

Dans – kunstvakdocent

In *Het dansmuseum* brengen leerlingen dansend kunstwerken tot leven. Kunstenaars, van Mondriaan tot Rodin, zijn de inspiratiebron voor het creëren van bewegende kunstwerken en levende tableaus. In iedere les verdiepen de leerlingen zich in andere schilderijen of beeldhouwwerken. Zo creëren ze gaandeweg een nieuw dansmuseum. Door beeldende kunst te koppelen aan dans leren leerlingen op een andere manier naar kunst te kijken.

Informatie

tijdsduur 3 x 45 minuten

uitvoering door kunstvakdocent

locatie speelzaal op school



Bee-bots

Media – Het Medialab

Hoe stuur je een robot aan? Leerlingen ontdekken het in de workshop tekenen met Bee-bots. Zo maken ze spelenderwijs kennis met robots. Tijdens de voorbereidende les 'programmeren' leerlingen hun eigen klasgenoten met kleuren en laten ze elkaar een robotdans doen. Op deze manier leren ze hoe programmeren werkt. In de volgende lessen gaan leerlingen de Bee-bots leren tekenen door ze te programmeren. Uiteindelijk besturen ze de Bee-bots door een doolhof. Via het aangaan van deze verschillende uitdagingen leren de kinderen vooruit te denken.

Informatie

tijdsduur 3 x 60 minuten

uitvoering door workshopleider

locatie klaslokaal

KEUZEMENU GROEP 5&6



I feel red, yellow, blue

Dans – kunstvakdocent

Abstracte kunst komt tot leven. In deze reeks danslessen creëren leerlingen een eigen dans aan de hand van de primaire kleuren en kunstwerken van Piet Mondriaan. Zo kijken ze niet alleen naar de kunst, maar wordt deze ritmisch en voelbaar. Leerlingen mengen kleuren, zodat er nieuwe kleuren ontstaan. Ze ontdekken hun eigen innerlijke kleur en leren hun eigen lijf en emoties beter kennen. Ze doen een beroep op hun fantasie en creativiteit. Dat kan iedere week weer anders zijn en voelen!

Informatie

tijdsduur 3 x 45 minuten

uitvoering door kunstvakdocent

locatie speelzaal op school



Ambacht schilderen

Beeldend – Mondriaanhuis

In Amersfoort werkten verschillende beroemde schilders, zoals Mondriaan en Withoos. Wat moest je vroeger doen om de techniek van het schilderen onder de knie te krijgen? En welke gereedschappen gebruiken de kunstenaars daarbij? In deze workshop ervaren leerlingen dat schilderen niet alleen een kwestie van talent is. Het is een ambacht waarbij je bepaalde technieken kan inzetten om verf te maken of verschillende materialen gebruikt.

Informatie

tijdsduur 45 min | 90 min | 30 min

uitvoering door leerkracht | workshopleider | leerkracht

locatie klaslokaal en Mondriaanhuis



Podcast maken

Media – Het Medialab

Audio is overal. Tijdens deze lessen-serie ontdekken leerlingen de magie van audio en maken ze hun eigen podcast. Met hun stem als instrument en hun oor als eerste poort tot het ontdekken van nieuwe woorden. Leerlingen luisteren diep en gericht naar hun eigen taalgebruik en dat van hun klasgenoten. Zo werken ze gericht aan hun woordenschat. Daarnaast ontdekken leerlingen dat het maken van een podcast een ontzettend leuke manier is om kennis uit te wisselen en je mening met anderen te delen.

Informatie

tijdsduur 3 x 60 minuten

uitvoering door workshopleider

locatie klaslokaal



Percussie

Muziek – kunstvakdocent

Percussie is krachtig en opzweepend. Daarnaast is het voor iedereen toegankelijk. Je kunt bijvoorbeeld trommelen met je lijf, op drums, meubels en djembés. In deze lessen-serie ontdekken leerlingen diverse percussie-instrumenten. Door eenvoudige ritmes samen te spelen, vormen de leerlingen een swingend geheel. Met als eindresultaat een compleet muziekstuk.

Informatie

tijdsduur 3 x 45 minuten

uitvoering door kunstvakdocent

locatie klaslokaal

KEUZEMENU GROEP 5&6



Opera Xpress

Theater, muziek en dans –
Holland Opera

Wat is opera eigenlijk? Is het alleen maar heel hoog en dramatisch zingen, saai en ouderwets? Of kan het juist ook bijzonder en eigentijds zijn? Daar komen de leerlingen achter met Opera Xpress.

Tijdens een driedelige lessenserie op school komen alle verschillende disciplines in vogelvlucht aan bod; theater, muziek en dans. Een kunstvakdocent brengt de leerlingen de kneepjes van het vak bij via kijkopdrachten én actieve opdrachten. Zo maken de leerlingen tableaux vivants van Don Giovanni, maskers als in Blauwbaard en spelen ze samen als een echt orkest in Roodkapje.

Informatie

tijdsduur 3 x 45 minuten

uitvoering door kunstvakdocent

locatie klaslokaal

KEUZEMENU GROEP 7&8



Kunsthall KAdE achter de schermen

Beeldend – Kunsthall KAdE

Is een kunsthall iets anders dan een museum? Hoe komt een tentoonstelling tot stand? En welke beroepen komen daar allemaal bij kijken? Leerlingen ontdekken het in deze interactieve lessenreeks. Op school kijken de leerlingen eerst de film *KAdE achter de schermen*. Na deze voorbereiding nemen de leerlingen zelf poolshoogte in de Kunsthall. Samen met de museumdocent onderzoeken ze hoe een tentoonstelling in elkaar zit. Na afloop maken ze in de klas een eigen tentoonstelling.

Informatie

tijdsduur 45 min | 75 min | 90 min

uitvoering door leerkracht | museumdocent | museumdocent

locatie klaslokaal en Kunsthall KAdE



AI Superstar

Media – Het Medialab

In deze lessen ontdekken de leerlingen hoe artificiële intelligentie in de basis werkt. Ze schrijven een songtekst met ChatGPT, spelen een AI memoryspel en gebruiken AI voor het maken van hun eigen poster. Tussen alle opdrachten door leren leerlingen meer over de theorie van AI via een presentatie op het digibord. In 3 uur tijd kunnen de leerlingen als een 'echte' popster op het podium staan.

Informatie

tijdsduur 3 x 60 minuten

uitvoering door workshopleider en leerkracht

locatie klaslokaal



Gewoon doen!

Theater – kunstvakdocent

In deze theaterlessen staan leerlingen voor de uitdaging hun eerste impuls te volgen. Bij improvisatietheater zijn de teksten, personages en verhaallijn niet van tevoren bedacht. Leerlingen worden uitgedaagd om uit te proberen en zien zo waar improviseren je brengt. Door te proberen bouwen ze aan zelfvertrouwen en leren durven, want hoe neem je een stap als de uitkomst onbekend is? Kom de vloer op en speel!

Informatie

tijdsduur 3 x 45 minuten

uitvoering door kunstvakdocent

locatie klaslokaal

KEUZEMENU GROEP 7&8



Misschien wel echt gebeurd

Erfgoed en media –
Museum Flehite

Een filtertje hier en hoppa, ook maar gelijk een andere achtergrond. We doen het bijna allemaal weleens: het bewerken van onze foto's. Daarmee maken we de werkelijkheid net iets mooier. De kunst van het manipuleren bestaat al veel langer. Kunstenaars doen dit al eeuwen! In deze workshop ontdekken leerlingen het verhaal achter een schilderij: wat is er realistisch aan en wat is gemanipuleerd? Hoe hebben de kunstenaars dat gedaan en waarom? Aan de hand van een bestaand schilderij uit de museumcollectie verzinnen de leerlingen een nieuw verhaal. Ze leren hoe je een foto digitaal kunt bewerken om zo een realistische nieuwe werkelijkheid te maken.

Informatie

tijdsduur 90 min | 90 min | 30 min

uitvoering door leerkracht | workshopleider | leerkracht

locatie klaslokaal en Museum Flehite



Muziekproductie

Muziek – kunstvakdocent

Je leerlingen in de huid van een echte DJ laten kruipen en hun eigen muziek maken? Dat kan! In deze lessenserie gaan leerlingen onder begeleiding van een kunstvakdocent aan de slag met het maken van een eigen nummer. Met het digitale muziekprogramma kiezen ze een beat, zetten ze er een baseline onder en voegen verschillende instrumenten en melodieën toe. Ze kunnen zelfs hun stem of geluiden opnemen en aan het nummer toevoegen.

Informatie

tijdsduur 3 x 60 minuten

uitvoering door kunstvakdocent

locatie klaslokaal

Regio Amersfoort is rijk aan kunst, cultuur en erfgoed. Dichtbij huis zijn er vele plekken in de stad waar kinderen en jongeren kennis kunnen maken met creatieve makers en ondernemers. Samen met onze partners maken we het aanbod van Kunstkeien mogelijk.



Overzicht keuzemenu

Hieronder vind je een handig overzicht van alle projecten per bouw. Geef bij je digitale inschrijving een eerste en tweede voorkeur aan. Er wordt per bouw één activiteit ingeroosterd. Ga naar www.neoscultuuronderwijs.nl/kunstkeien en geef je keuze door.

KEUZEMENU GROEP 1&2

Worden wie je bent | beeldend en theater
De steen en de tijd | erfgoed
De leeuw in de muis | dans
Met opa in de dierentuin | muziek
Op reis naar emotieland | theater

KEUZEMENU GROEP 3&4

Pleingeheimen | architectuur en natuur
Bodybeats | muziek
De eendenvijver | theater
Het dansmuseum | dans
Bee-bots | media

KEUZEMENU GROEP 5&6

I feel red, yellow, blue | dans
Ambacht schilderen | beeldend
Podcast maken | media
Percussie | muziek
Opera Xpress | theater, muziek en dans

KEUZEMENU GROEP 7&8

Kunsthall KAdE achter de schermen | beeldend
AI Superstar | media
Gewoon doen! | theater
Misschien wel echt gebeurd | beeldend en media
Muziekproductie |w | muziek

Doe mee! Kosten en inschrijven

Deelname aan het programma Kunstkeien kost €14,75 per leerling. Facturatie voor Kunstkeien gebeurt medio maart van schooljaar 2024-2025. Met scholen voor Speciaal Onderwijs kijken we graag samen naar de best passende projecten uit het keuzemenu. Neem hiervoor voorafgaand aan de inschrijving contact op met onze projectmedewerker via onderstaande gegevens.

Inschrijven voor Kunstkeien is mogelijk tot en met 18 april 2024 via de website neoscultuuronderwijs.nl/kunstkeien. De aanvragen worden in volgorde van binnenkomst behandeld. Schrijf je dus snel in!



Heb je vragen of wil je meer informatie over de (gesubsidieerde) maatwerkprojecten uit ons aanbod? Neem dan contact met ons op, we denken graag met je mee.

Frédérique Héman
Projectmedewerker
frederique@neoscultuuronderwijs.nl

Team NEOS
team@neoscultuuronderwijs.nl



Wist je dat NEOS Cultuuronderwijs netwerkbijeenkomsten, workshops, cursussen en conferenties organiseert? Ook organiseren we regelmatig creatieve en visiegerichte teamtrainingen op scholen.

Bij de NEOS Academie ontmoet je collega's uit het onderwijs en professionals uit het culturele veld en deel je kennis, inspiratie en ervaringen. Zo geven we jaarlijks kosteloos de cursus Interne Cultuur Coördinator (ICC), waar je onder begeleiding een cultuurplan voor jouw school schrijft en leert hoe je cultuuronderwijs een vaste plaats geeft in het onderwijs.

Wil je meer weten over de ontwikkelingen op het gebied van cultuuronderwijs, of je laten inspireren door goede voorbeelden van andere scholen? De NEOS Academie biedt inspirerende bijeenkomsten waar je vaak gratis aan kunt deelnemen. Neem een kijkje op onze website www.neoscultuuronderwijs.nl/agenda voor de eerstvolgende bijeenkomst en geef je snel op!

'Verhelderend en inspirerend, wat ik heb geleerd is meteen toepasbaar in de klas. Het was leuk om deze ervaringen te delen met andere leerkrachten.'

Een enthousiaste leerkracht
over één van de netwerkbijeenkomsten bij NEOS






neoscultuuronderwijs.nl

Alle informatie en aanbod
op één plek bij elkaar.

Contact

Post- en bezoekadres NEOS Cultuuronderwijs
Eemhuis, Eemplein 75, Amersfoort

-  [instagram.com/neoscultuuronderwijs](https://www.instagram.com/neoscultuuronderwijs)
-  [linkedin.com/company/neos-cultuuronderwijs](https://www.linkedin.com/company/neos-cultuuronderwijs)
-  [fb.com/neoscultuuronderwijs](https://www.facebook.com/neoscultuuronderwijs)

Colofon

uitgave

NEOS Cultuuronderwijs,
maart 2024

teksten

Frédérique Héman

redactie

Kitty Arends, Linda Bouritius

ontwerp

Kukel ontwerpt, Nijmegen

fotografie

Linda Bouritius, Henry Krul,
Mike Bink, Holland Opera,
NEOS

druk

Drukkerij Printing, Amersfoort

neoscultuuronderwijs.nl

Alle informatie en aanbod
op één plek bij elkaar

