



Handleiding Lesbrief Chaos onder de grond!

Leuk dat jullie deelnemen aan de bodemdierenactiviteit van NEOS en de Groene Belevens en Muziek met Sam. Dit is de lesbrief die hoort bij de interactieve voorstelling Chaos onder de grond! die de kinderen te zien krijgen en waar ze soms ook onderdeel van zijn.

De lesbrief

De onderstaande lesbrief bestaat uit een aantal activiteiten. Het doel van deze activiteiten is dat de kinderen makkelijker de voorstelling in gaan. Ze hebben al geoefend met een aantal muzikale concepten die terugkomen in de voorstelling. En geoefend om goed te luisteren naar muziek om te achterhalen waar het liedje over gaat, of welke instrumenten te horen zijn.

VOORAFGAAND AAN DE VOORSTELLING

Opdracht 1: Ritme

In het verhaal heeft de mol Snufino di Moltano een uitvinding gedaan, de HyperGang, waarmee hij heel snel door de aarde kan reizen. Maar hij is nog op zoek naar piloten. Die moeten een goed ritme gevoel hebben en meerdere dingen tegelijk kunnen doen. De kinderen kunnen vast oefenen. Oh ja, en hij houdt heel erg van Italiaanse opera, daarom zingt Snufino misschien een beetje anders dan je gewend bent...

- Zing het liedje 'van Voor naar Achter van Links naar Rechts' ([LINK](#)) en maak (op je stoel of staand) de juiste bewegingen bij de woorden van het liedje
- Luister het liedje nog een keer. Probeer in plaats van te zingen met de maat mee te klappen (het ritme is (1-2-3, 1-2-3))
- Luister het liedje voor de laatste keer. Probeer tot slot zowel te zingen als te klappen (bonus, heel knap als er kinderen zijn die dit kunnen)

Opdracht 2: Beweging

Bewegen is goed voor mens en dier en houdt ons gezond. En muziek maakt het nog leuker om te bewegen. In het verhaal heeft prinses FunFun alle bodemdieren uitgenodigd voor haar grote feest. En ze dansen allemaal op een andere manier. Luister het liedje 'We dansen' ([LINK](#)) en probeer de volgende dansmoves:

- Klap op de maat
- Ga op en neer met je armen van boven naar beneden op de maat (hoog-hoog-laag-laag) van het refrein 'Dansen, dansen....
- Stamp met je voeten als een duizendpoot
- Schud je billen als een pissebed
- Doe een 'freeze' als een slak
- Zwaai met je armen boven je hoofd heen en weer als een spin
- Bedenk zelf een dans move

Opdracht 3: Luisteren

Goed luisteren is een kunst. Iets wat nog best lastig is voor mensen. Dieren kunnen dit een stuk beter. Doe net als een werkmier en luister goed naar de opdrachten van prinses FunFun. Luister het liedje 'Ik wil een Feest' ([LINK](#))

- Luister goed naar het liedje. Bespreek na afloop met de klas waar de tekst over gaat en wat jullie hebben onthouden. Schrijf dit op het bord. Luister het liedje nog een keer. Hebben jullie nog nieuwe dingen onthouden? (zie als referentie de songtekst onderaan dit document)

- b) Luister nu deze versie van het liedje ([LINK](#)) (Dit is de versie waarbij de koortjes die herhalen wat de prinses zingt zijn weggelaten. Zie ook de vetgedrukte tekst in de bijgevoegde songtekst.) Kunnen jullie goed luisteren naar de opdrachten van FunFun en dit nazingen?

Opdracht 4: Instrumenten

In de liedjes van de voorstelling worden allerlei instrumenten gebruikt. Deze zijn niet live te zien, maar opgenomen in een echte muziekstudio. Om jullie toch de instrumenten te laten zien, hebben we er mooie tekeningen van gemaakt. Weten jullie welke instrumenten er te horen zijn in het liedje 'We maken schoon' ([LINK](#)).

- Luister goed naar het liedje. Bespreek na afloop met de klas welke instrumenten jullie gehoord hebben. Gebruik het bijgevoegde vel. Vergelijk dit met het antwoorden lijstje. Heb je ze nog niet allemaal? Luister het liedje dan nog een keer en probeer ook de laatste instrumenten te achterhalen. **Let op:** de stem is ook een instrument.

Zie de printbare versie van de instrumenten onderaan deze lesbrief

Lijstje met Instrumenten die te horen zijn

- Stem
- Gitaren (Akoestische en Electriche gitaar)
- Drums
- Piano
- Bas(gitaar)
- Tamboerijn

Deze horen er niet bij

- Saxofoon
- Panfluit



TIJDENS DE VOORSTELLING

De voorstelling is interactief en het is de bedoeling dat de kinderen gezellig meedoen met de interactie en opgaan in het verhaal. Het blijft echter wel een voorstelling, dus is het fijn om van te voren even te bespreken wat wel en niet kan.

- Het is hartstikke leuk als je meedoet met de liedjes en de muziek. Blijf wel op je plek en let ook op de andere kinderen om je heen.
- Als je iets gevraagd wordt door de spelers, is het leuk als je antwoordt. Als de spelers praten, praat je er niet doorheen, want dan kunnen de andere kinderen het niet horen.
- Na een liedje of aan het einde van de voorstelling mag je klappen als je dat leuk vindt.

NA AFLOOP

Het is leuk om bij terugkomst in de klas de voorstelling kort na te bespreken. Eventueel door de kinderen een mooie tekening te maken over het verhaal en die te gebruiken in de nabespreking.

Opdracht 5: Tekening

Wat weten de kinderen nog van de voorstelling, wat vonden ze het leukste en wat hebben ze geleerd? Laat ze een mooie tekening maken en bespreek het met elkaar.



Liedje – We dansen

WELKOM OP MIJN KNALFEEST!! HET GROOTSTE FEEST OOIT GEGEVEN ONDER DE OUDE EIK. TIJD OM DE VOETJES VAN DE VLOER TE HALEN EN LEKKER TE DANSEN. KLAP MAAR MEE,.....ZO GAAT IE LEKKER,.....DOE MIJ MAAR NA

Dansen, dansen,
Op en neer
Dansen, dansen
Nog een keer
Dansen, dansen,
Op en neer
Dansen, dansen
Nog een keer

Glimwormen, Duizendpoten, maak kabaal
Stamp met je voeten, allemaal
Mieren, Slakken, Pissenbedden, maak je move
Doe een freeze, of maak een groove
Spinnen slinger rond aan je eigen draad
Zwaai je armen,op de maat

Dansen, dansen,
Op en neer
Dansen, dansen
Nog een keer
Dansen, dansen,
Op en neer
Dansen, dansen
Nog een keer

Tijd voor de freestyle, doe je eigen dans
.....Let's go

Dansen, dansen,
Op en neer
Dansen, dansen
Nog een keer
Dansen, dansen,
Op en neer
Dansen, dansen
Nog een keer

Dansen, dansen,
Op en neer
Dansen, dansen
Nog een keer
Dansen, dansen,
Op en neer
Dansen, dansen
Nog een keer



Liedje - Ik wil een feest

Ik wil een feest, Ik wil een feest
zoals er nog nooit is geweest!.....
Ik wil HABA's en muziek
Ik wil dansen, fanatiek
Ik wil zingen, ik wil rijmen, ik wil glimmen, ik wil shinen,
Ik wil het allergrootste feest met veel publiek
Ja echt het allergrootste feest met veel publiek

Roep snel de wormen (**Roep snel de wormen**)
De duizendpoten (**de duizendpoten**)
En haal de spinnen (**En haal de spinnen**)
We gaan beginnen (**We gaan beginnen**)

Breng alle slakken (**Breng alle slakken**)
De pissebedden (**de pissebedden**)
Hé werkmieren (**Hé werkmieren**)
We gaan het vieren (**We gaan het vieren**)

Zelfs met Brutus de Kever en Snufino erbij.
Ik ga stralen en shinen op dit feestje van mij!!!!



Liedje – We maken schoon

Nu weet ik wat ik heb geleerd
Geen evenwicht dat is verkeerd.
We ruimen alles op, OK
Zingen jullie met me mee?

We maken schoon, We maken schoon,
Ja met z'n allen, heel gewoon
Door Brutus in zijn blote kont
Geen Chaos meer onder de Grond
We maken schoon, We maken schoon,
Ja met z'n allen, heel gewoon
Door Brutus in zijn blote kont
Geen Chaos meer onder de Grond

De slakken schrobben
De spinnen spoelen
De wormen wassen

We maken samen schoon

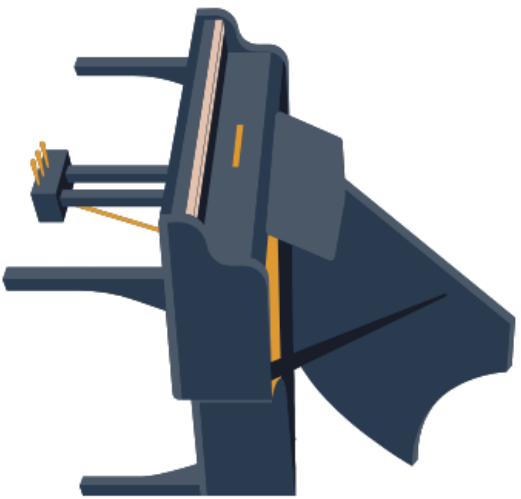
Duizendpoten dweilen
Pissebedden poetsen
Zelfs Brutus boent

We maken samen schoon

We maken schoon, We maken schoon,
Ja met z'n allen, heel gewoon
Door Brutus in zijn blote kont
Geen Chaos meer onder de Grond
We maken schoon, We maken schoon,
Ja met z'n allen, heel gewoon
Door Brutus in zijn blote kont
Geen Chaos meer onder de Grond

We maken schoon, We maken schoon,
Ja met z'n allen, heel gewoon
Door Brutus in zijn blote kont
Geen Chaos meer onder de Grond
We maken schoon, We maken schoon,
Ja met z'n allen, heel gewoon
Door Brutus in zijn blote kont
Geen Chaos meer onder de Grond

Door Brutus in zijn blote kont
Geen Chaos meer onder de Grond



Piano



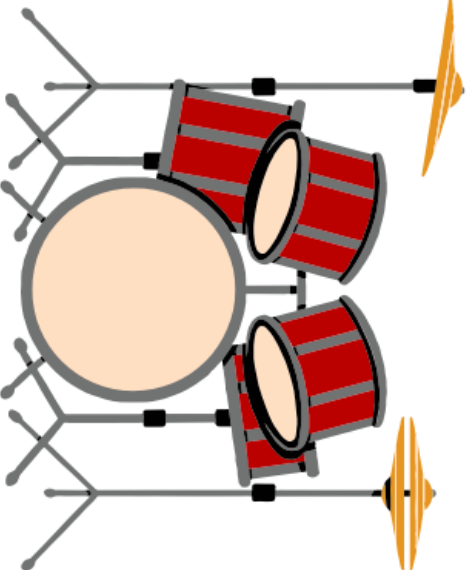
Gitaren



Panfluit



Bas



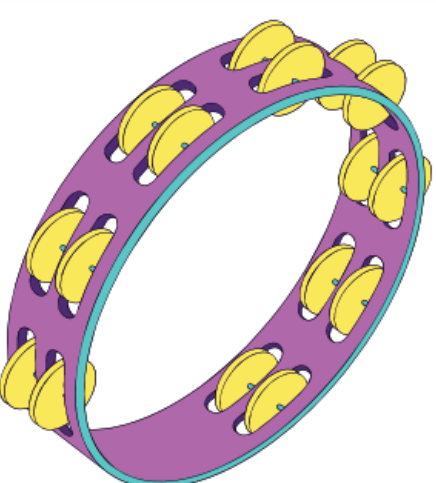
Drums



Saxofoon



Zang



Tamboerijn